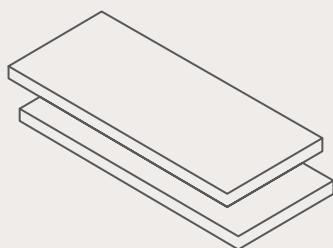


**ACCESSORI /**  
*ACCESSORIES*



**MARMI E GRANITI /**  
*MARBLES AND GRANITES*

ACCESSORI PER CASSETTI E CESTELLI LEGRABOX  
DRAWER AND BASKET ACCESSORIES LEGRABOX

**COMBILINE**

rovere dark e alluminio  
*dark oak & aluminium*

ernestomeda



ACCESSORI PER CASSETTI E CESTELLI LEGRABOX  
DRAWER AND BASKET ACCESSORIES LEGRABOX

**COMBILINE**

rovere dark *dark oak*

ernestomeda



ACCESSORI PER CASSETTI E CESTELLI LEGRABOX  
DRAWER AND BASKET ACCESSORIES LEGRABOX

**COMBILINE**

rovere soft *soft oak*

ernestomeda





COMBILINE

ernestomeda



# “COMBILINE”

DISPONIBILE SOLO PER CASSETTI E CESTELLI  
CON SISTEMA DI GUIDE E SPONDE LEGRABOX /  
ONLY AVAILABLE FOR DRAWERS AND BASKETS  
WITH LEGRABOX RUNNER AND SIDE SYSTEM

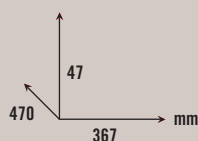

CODICE / CODE

FINITURE / FINISHES

ernestomeda

## PORTAPOSATE CUTLERY TRAY

Portaposate per cassetto da 45 cm.  
Non attrezzabile con nessun tipo di accessorio.  
45-cm drawer accessory.  
Cannot be equipped with any type of accessories.

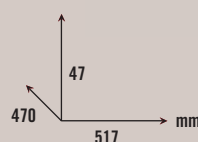



31106312

ROVERE DARK E ALLUMINIO  
DARK OAK AND ALUMINIUM

## PORTAPOSATE CUTLERY TRAY

Portaposate per cassetto da 60 cm.  
Possibilità di attrezzare n. 1 accessorio di tipo A o B.  
60-cm drawer accessory.  
Can be equipped with 1 type A or B accessory.



31106313

ROVERE DARK E ALLUMINIO  
DARK OAK AND ALUMINIUM



# “COMBILINE”

DISPONIBILE SOLO PER CASSETTI E CESTELLI  
CON SISTEMA DI GUIDE E SPONDE LEGRABOX /  
ONLY AVAILABLE FOR DRAWERS AND BASKETS  
WITH LEGRABOX RUNNER AND SIDE SYSTEM

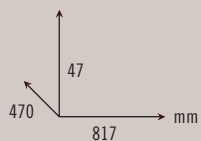

CODICE / CODE

FINITURE / FINISHES

ernestomeda

## PORTAPOSATE CUTLERY TRAY

Portaposate per cassetto da 90 cm.  
Possibilità di attrezzare n.2 accessori di tipo A o B.  
90-cm drawer accessory.  
Can be equipped with 2 type A or B accessories.

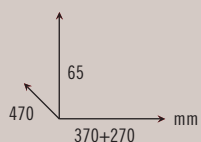



31106314

ROVERE DARK E ALLUMINIO  
DARK OAK AND ALUMINIUM

## PORTAPOSATE CUTLERY TRAY

Portaposate per cassetto da 120 cm.  
Possibilità di attrezzare n.3 accessori di tipo A o B.  
120-cm drawer accessory.  
Can be equipped with 3 type A or B accessories.



31106315

ROVERE DARK E ALLUMINIO  
DARK OAK AND ALUMINIUM



# “COMBILINE”

DISPONIBILE SOLO PER CASSETTI E CESTELLI  
CON SISTEMA DI GUIDE E SPONDE LEGRABOX /  
ONLY AVAILABLE FOR DRAWERS AND BASKETS  
WITH LEGRABOX RUNNER AND SIDE SYSTEM

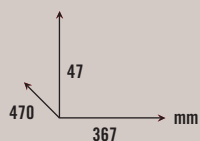

CODICE / CODE

FINITURE / FINISHES

ernestomeda

## PORTAPOSATE CUTLERY TRAY

Portaposate per cassetto da 45 cm.  
Non attrezzabile con nessun tipo di accessorio.  
45-cm drawer accessory.  
Cannot be equipped with any type of accessories.

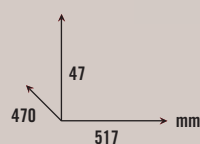



31106426

ROVERE DARK  
DARK OAK

## PORTAPOSATE CUTLERY TRAY

Portaposate per cassetto da 60 cm.  
Possibilità di attrezzare n. 1 accessorio di tipo A o B.  
60-cm drawer accessory.  
Can be equipped with 1 type A or B accessory.



31106427

ROVERE DARK  
DARK OAK



# “COMBILINE”

DISPONIBILE SOLO PER CASSETTI E CESTELLI  
CON SISTEMA DI GUIDE E SPONDE LEGRABOX /  
ONLY AVAILABLE FOR DRAWERS AND BASKETS  
WITH LEGRABOX RUNNER AND SIDE SYSTEM

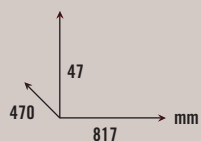

CODICE / CODE

FINITURE / FINISHES

ernestomeda

## PORTAPOSATE CUTLERY TRAY

Portaposate per cassetto da 90 cm.  
Possibilità di attrezzare n.2 accessori di tipo A o B.  
90-cm drawer accessory.  
Can be equipped with 2 type A or B accessories.

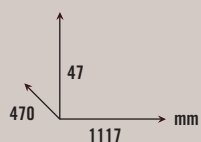



31106428

ROVERE DARK  
DARK OAK

## PORTAPOSATE CUTLERY TRAY

Portaposate per cassetto da 120 cm.  
Possibilità di attrezzare n. 3 accessori di tipo A o B.  
120-cm drawer accessory.  
Can be equipped with 3 type A or B accessories.



31106429

ROVERE DARK  
DARK OAK

# “COMBILINE”

DISPONIBILE SOLO PER CASSETTI E CESTELLI  
CON SISTEMA DI GUIDE E SPONDE LEGRABOX /  
ONLY AVAILABLE FOR DRAWERS AND BASKETS  
WITH LEGRABOX RUNNER AND SIDE SYSTEM

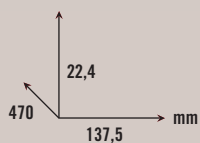
CODICE / CODE

FINITURE / FINISHES

ernestomeda

## PORTACOLTELLI KNIFE TRAY

Accessorio tipo **A**.  
Type **A** accessory.

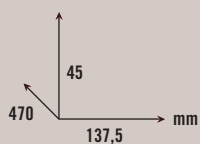


31106316

ROVERE DARK  
DARK OAK

## PORTAPELICCOLE KITCHEN FILM HOLDER

Accessorio tipo **B**.  
Type **B** accessory.



31106317

ROVERE DARK  
DARK OAK



# “COMBILINE”

DISPONIBILE SOLO PER CASSETTI E CESTELLI  
CON SISTEMA DI GUIDE E SPONDE LEGRABOX /  
ONLY AVAILABLE FOR DRAWERS AND BASKETS  
WITH LEGRABOX RUNNER AND SIDE SYSTEM

CODICE / CODE

FINITURE / FINISHES

ernestomeda

## BASE FORATA PER CESTELLI / PERFORATED BASKET BOTTOM

Base forata per cestello da 60 cm.

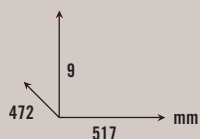
È possibile inserire e posizionare gli accessori dedicati in totale libertà grazie ai sottili perni di metallo inseriti nella base di ciascun modulo.

Nella realizzazione delle composizioni è importante tener conto dell'ingombro che occupa ogni modulo (n. fori).

60-cm basket accessory.

The specially-designed accessories can be fitted and positioned exactly as required using the thin metal pins in the base of each module.

When creating compositions it is important to calculate the space required by each module (nr. of holes).



31106302

ROVERE DARK  
DARK OAK

## BASE FORATA PER CESTELLI / PERFORATED BASKET BOTTOM

Base forata per cestello da 90 cm.

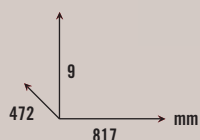
È possibile inserire e posizionare gli accessori dedicati in totale libertà grazie ai sottili perni di metallo inseriti nella base di ciascun modulo.

Nella realizzazione delle composizioni importante tener conto dell'ingombro che occupa ogni modulo (n. fori).

90-cm basket accessory.

The specially-designed accessories can be fitted and positioned exactly as required using the thin metal pins in the base of each module.

When creating compositions it is important to calculate the space required by each module (nr. of holes).



31106303

ROVERE DARK  
DARK OAK

# "COMBILINE"

DISPONIBILE SOLO PER CASSETTI E CESTELLI  
CON SISTEMA DI GUIDE E SPONDE LEGRABOX /  
ONLY AVAILABLE FOR DRAWERS AND BASKETS  
WITH LEGRABOX RUNNER AND SIDE SYSTEM

CODICE / CODE

FINITURE / FINISHES

ernestomeda

## BASE FORATA PER CESTELLI / PERFORATED BASKET BOTTOM

Accessorio per cestello da 120 cm.

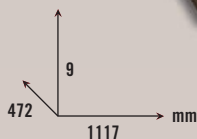
È possibile inserire e posizionare gli accessori dedicati in totale libertà grazie ai sottili perni di metallo inseriti nella base di ciascun modulo.

Nella realizzazione delle composizioni è importante tener conto dell'ingombro che occupa ogni modulo (n. fori).

120-cm basket accessory.

The specially-designed accessories can be fitted and positioned exactly as required using the thin metal pins in the base of each module.

When creating compositions it is important to calculate the space required by each module (nr. of holes).



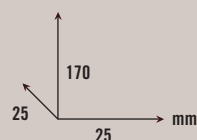
31106304

ROVERE DARK  
DARK OAK

## CONFEZIONE N. 4 PIOLI SET OF 4 PEGS

4 pioli diametro 25 mm.

4 pegs diam. 25 mm.



31106305

ROVERE DARK  
DARK OAK

*La base forata deve essere ordinata a parte.*

*The perforated base must be ordered separately.*



# “COMBILINE”

DISPONIBILE SOLO PER CASSETTI E CESTELLI  
CON SISTEMA DI GUIDE E SPONDE LEGRABOX /  
ONLY AVAILABLE FOR DRAWERS AND BASKETS  
WITH LEGRABOX RUNNER AND SIDE SYSTEM


CODICE / CODE

FINITURE / FINISHES

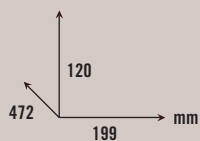
ernestomeda

## SET DI 3 DIVISORI SET OF 3 PARTITIONS

Ingombro di 4 fori orizzontali e 7 fori verticali.  
Se non si usa il tramezzo piccolo  
è possibile montare i barattoli portapasta.  
Con questi divisori non è possibile  
montare il coperchio e la croce divisoria.  
Space occupied by 4 horizontal and 7 vertical holes.  
If the small partition is not used,  
the spaces will take pasta jars.  
The cover and cross-partition  
cannot be used with these partitions.



*La base forata deve essere ordinata a parte.  
The perforated base must be ordered separately.*

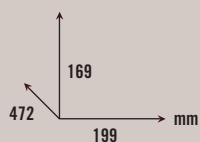


31106306

ROVERE DARK  
DARK OAK

## BARATTOLI PORTAPASTA PASTA JARS

Confezione di 3 barattoli portapasta vetroinox.  
Accessorio da montare in appoggio sui divisori 31106306.  
Pack of 3 glass and stainless steel pasta jars.  
Accessory for placing on top of the partitions 31106306.



31106307

ACCIAIO  
ACCIAIO

# “COMBILINE”

DISPONIBILE SOLO PER CASSETTI E CESTELLI  
CON SISTEMA DI GUIDE E SPONDE LEGRABOX /  
ONLY AVAILABLE FOR DRAWERS AND BASKETS  
WITH LEGRABOX RUNNER AND SIDE SYSTEM


CODICE / CODE

FINITURE / FINISHES

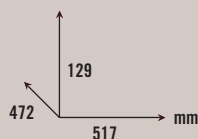
ernestomeda

## DIVISORIO COPERCHI LID PARTITION

Divisorio per cestello da 60 cm.  
con rivestimento in feltro.  
Felt-covered partition for 60 cm basket.



*La base forata deve essere ordinata a parte.  
The perforated base must be ordered separately.*



31106506

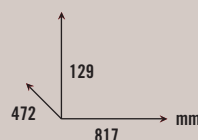
ROVERE DARK  
DARK OAK

## DIVISORIO COPERCHI LID PARTITION

Divisorio per cestello da 90 cm.  
con rivestimento in feltro.  
Felt-covered partition for 90 cm basket.



*La base forata deve essere ordinata a parte.  
The perforated base must be ordered separately.*



31106507

ROVERE DARK  
DARK OAK



# “COMBILINE”

DISPONIBILE SOLO PER CASSETTI E CESTELLI  
CON SISTEMA DI GUIDE E SPONDE LEGRABOX /  
ONLY AVAILABLE FOR DRAWERS AND BASKETS  
WITH LEGRABOX RUNNER AND SIDE SYSTEM


CODICE / CODE

FINITURE / FINISHES

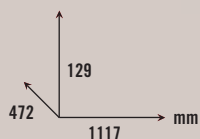
ernestomeda

## DIVISORIO COPERCHI LID PARTITION

Divisorio per cestello da 120 cm.  
con rivestimento in feltro.  
Felt-covered partition for 120 cm basket.



*La base forata deve essere ordinata a parte.  
The perforated base must be ordered separately.*




31106311

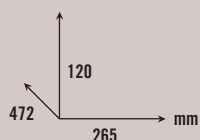
ROVERE DARK  
DARK OAK

## DIVISORIO GRANDE LARGE PARTITION FITTING

Ingombro di 5 fori orizzontali e 7 fori verticali.  
Sopra questi divisori è possibile montare  
il coperchio e inserire la croce divisoria.  
Con questi divisori non è possibile  
montare i barattoli portapasta.  
Space occupied by 5 horizontal  
and 7 vertical holes.  
Cover and cross-partition can be  
fitted on top of this fitting.  
Pasta jars cannot be installed  
on top of these partitions.



*La base forata deve essere ordinata a parte.  
The perforated base must be ordered separately.*



31106430

ROVERE DARK  
DARK OAK

# “COMBILINE”

DISPONIBILE SOLO PER CASSETTI E CESTELLI  
CON SISTEMA DI GUIDE E SPONDE LEGRABOX /  
ONLY AVAILABLE FOR DRAWERS AND BASKETS  
WITH LEGRABOX RUNNER AND SIDE SYSTEM

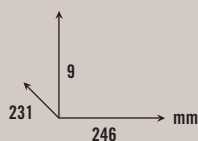

CODICE / CODE

FINITURE / FINISHES

ernestomeda

## CROCE DIVISORIA CROSS PARTITION

Accessorio da inserire nel divisorio  
grande (max. 2 pezzi).  
Accessory for installation in the large  
partition fitting (max 2 pcs).

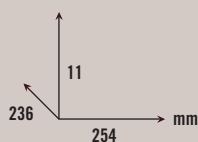


31106431

ROVERE DARK  
DARK OAK

## COPERCHIO CROCE CROSS PARTITION COVER

Accessorio da montare in appoggio  
sul divisorio grande (max. 2 pezzi).  
Accessory for installation on top of  
the large partition fitting (max. 2 pcs).



31106432

ROVERE DARK  
DARK OAK



# “COMBILINE”

DISPONIBILE SOLO PER CASSETTI E CESTELLI  
CON SISTEMA DI GUIDE E SPONDE LEGRABOX /  
ONLY AVAILABLE FOR DRAWERS AND BASKETS  
WITH LEGRABOX RUNNER AND SIDE SYSTEM

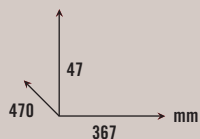
CODICE / CODE

FINITURE / FINISHES

ernestomeda

## PORTAPOSATE CUTLERY TRAY

Portaposate per cassetto da 45 cm.  
Non attrezzabile con nessun tipo di accessorio.  
45-cm drawer accessory.  
Cannot be equipped with any type of accessories.

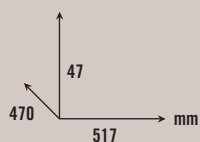



31106509

ROVERE SOFT  
SOFT OAK

## PORTAPOSATE CUTLERY TRAY

Portaposate per cassetto da 60 cm. Possibilità  
di attrezzare n. 1 accessorio di tipo C o D.  
60-cm drawer accessory.  
Can be equipped with 1 type C or D accessory.



31106510

ROVERE SOFT  
SOFT OAK

# “COMBILINE”

DISPONIBILE SOLO PER CASSETTI E CESTELLI  
CON SISTEMA DI GUIDE E SPONDE LEGRABOX /  
ONLY AVAILABLE FOR DRAWERS AND BASKETS  
WITH LEGRABOX RUNNER AND SIDE SYSTEM

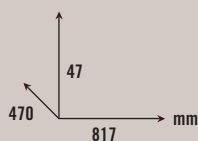

CODICE / CODE

FINITURE / FINISHES

ernestomeda

## PORTAPOSATE CUTLERY TRAY

Portaposate per cassetto da 90 cm.  
Possibilità di attrezzare n.2 accessori di tipo C o D.  
90-cm drawer accessory.  
Can be equipped with 2 type C or D accessories.

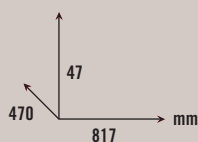
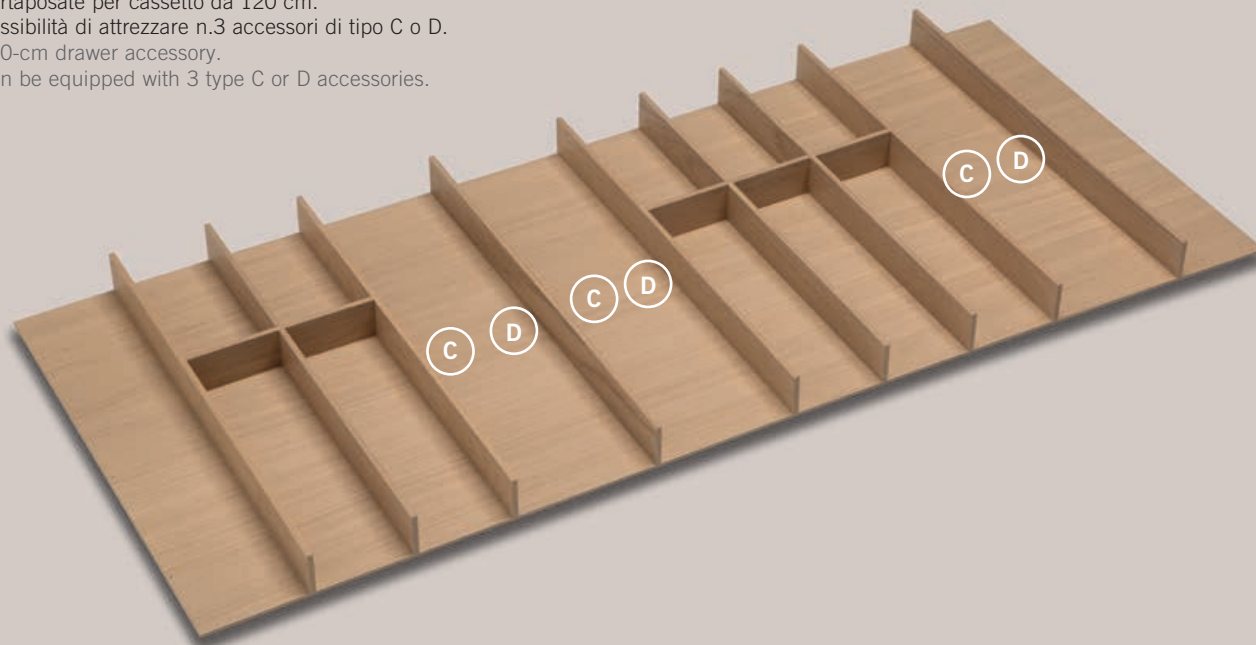


31106511

ROVERE SOFT  
SOFT OAK

## PORTAPOSATE CUTLERY TRAY

Portaposate per cassetto da 120 cm.  
Possibilità di attrezzare n.3 accessori di tipo C o D.  
120-cm drawer accessory.  
Can be equipped with 3 type C or D accessories.



31106512

ROVERE SOFT  
SOFT OAK



# “COMBILINE”

DISPONIBILE SOLO PER CASSETTI E CESTELLI  
CON SISTEMA DI GUIDE E SPONDE LEGRABOX /  
ONLY AVAILABLE FOR DRAWERS AND BASKETS  
WITH LEGRABOX RUNNER AND SIDE SYSTEM

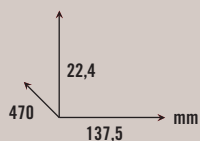
CODICE / CODE

FINITURE / FINISHES

ernestomeda

## PORTACOLTELLI KNIFE TRAY

Accessorio tipo **C**.  
Type **C** accessory.

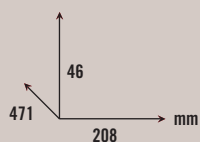


31106513

ROVERE SOFT  
SOFT OAK

## PORTAPELLICOLE KITCHEN FILM HOLDER

Accessorio tipo **D**.  
Type **D** accessory.



31106514

ROVERE SOFT  
SOFT OAK

# “COMBILINE”

DISPONIBILE SOLO PER CASSETTI E CESTELLI  
CON SISTEMA DI GUIDE E SPONDE LEGRABOX /  
ONLY AVAILABLE FOR DRAWERS AND BASKETS  
WITH LEGRABOX RUNNER AND SIDE SYSTEM

CODICE / CODE

FINITURE / FINISHES

ernestomeda

## BASE FORATA PERFORATED BASE

Accessorio per cestello da 60 cm.

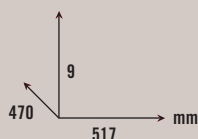
È possibile inserire e posizionare gli accessori dedicati in totale libertà grazie ai sottili perni di metallo inseriti nella base di ciascun modulo.

Nella realizzazione delle composizioni è importante tener conto dell'ingombro che occupa ogni modulo (n. fori).

60-cm basket accessory.

The specially-designed accessories can be fitted and positioned exactly as required using the thin metal pins in the base of each module.

When creating compositions it is important to calculate the space required by each module (nr. of holes).



31106501

ROVERE SOFT  
SOFT OAK

## BASE FORATA PERFORATED BASE

Accessorio per cestello da 90 cm.

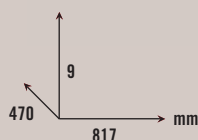

È possibile inserire e posizionare gli accessori dedicati in totale libertà grazie ai sottili perni di metallo inseriti nella base di ciascun modulo.

Nella realizzazione delle composizioni è importante tener conto dell'ingombro che occupa ogni modulo (n. fori).

90-cm basket accessory.

The specially-designed accessories can be fitted and positioned exactly as required using the thin metal pins in the base of each module.

When creating compositions it is important to calculate the space required by each module (nr. of holes).



31106503

ROVERE SOFT  
SOFT OAK

# “COMBILINE”

DISPONIBILE SOLO PER CASSETTI E CESTELLI  
CON SISTEMA DI GUIDE E SPONDE LEGRABOX /  
ONLY AVAILABLE FOR DRAWERS AND BASKETS  
WITH LEGRABOX RUNNER AND SIDE SYSTEM

CODICE / CODE

FINITURE / FINISHES

ernestomeda

## BASE FORATA PERFORATED BASE

Accessorio per cestello da 120 cm.

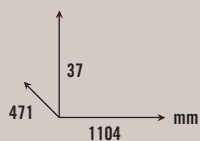
È possibile inserire e posizionare gli accessori dedicati in totale libertà grazie ai sottili perni di metallo inseriti nella base di ciascun modulo.

Nella realizzazione delle composizioni è importante tener conto dell'ingombro che occupa ogni modulo (n. fori).

120-cm basket accessory.

The specially-designed accessories can be fitted and positioned exactly as required using the thin metal pins in the base of each module.

When creating compositions it is important to calculate the space required by each module (nr. of holes).




31106502

ROVERE SOFT  
SOFT OAK

## CONFEZIONE N. 4 PIOLI SET OF 4 PEGS

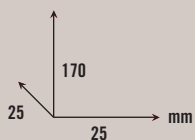
n. 4 pioli diametro 25 mm.

4 pegs diam. 25 mm.



La base forata deve essere ordinata a parte.

The perforated base must be ordered separately.



31106504

ROVERE SOFT  
SOFT OAK



# “COMBILINE”

DISPONIBILE SOLO PER CASSETTI E CESTELLI  
CON SISTEMA DI GUIDE E SPONDE LEGRABOX /  
ONLY AVAILABLE FOR DRAWERS AND BASKETS  
WITH LEGRABOX RUNNER AND SIDE SYSTEM


CODICE / CODE

FINITURE / FINISHES

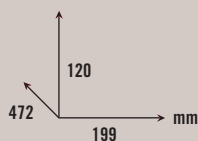
ernestomeda

## SET DI 3 DIVISORI 3 PARTITION SET

Ingombro di 4 fori orizzontali e 7 fori verticali.  
Se non si usa il tramezzo piccolo  
è possibile montare i barattoli portapasta.  
Con questi divisori non è possibile  
montare il coperchio e la croce divisoria.  
Space occupied by 4 horizontal  
and 7 vertical holes.  
If the small partition is not used,  
the spaces will take pasta jars.  
The cover and cross-partition  
cannot be used with these partitions.



*La base forata deve essere ordinata a parte.  
The perforated base must be ordered separately.*

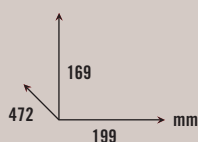


31106505

ROVERE SOFT  
SOFT OAK

## BARATTOLI PORTAPASTA PASTA JARS

Confezione di 3 barattoli portapasta vetroinox.  
Accessorio da montare in appoggio sui divisori 311106505.  
Pack of 3 glass and stainless steel pasta jars.  
Accessory for placing on top of the partitions 311106505.



31106307

ACCIAIO  
STEEL

# “COMBILINE”

DISPONIBILE SOLO PER CASSETTI E CESTELLI  
CON SISTEMA DI GUIDE E SPONDE LEGRABOX /  
ONLY AVAILABLE FOR DRAWERS AND BASKETS  
WITH LEGRABOX RUNNER AND SIDE SYSTEM

CODICE / CODE

FINITURE / FINISHES

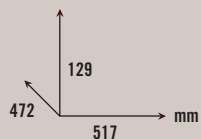
ernestomeda

## DIVISORIO COPERCHI LID PARTITION

Divisorio per cestello da 60 cm  
con rivestimento in feltro.  
Felt-covered partition for 60 cm basket.



*La base forata deve essere ordinata a parte.  
The perforated base must be ordered separately.*



31106506

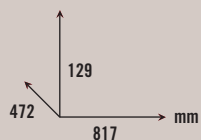
ROVERE SOFT  
SOFT OAK

## DIVISORIO COPERCHI LID PARTITION

Divisorio per cestello da 90 cm  
con rivestimento in feltro.  
Felt-covered partition for 90 cm basket.



*La base forata deve essere ordinata a parte.  
The perforated base must be ordered separately.*



31106507

ROVERE SOFT  
SOFT OAK

# “COMBILINE”

DISPONIBILE SOLO PER CASSETTI E CESTELLI  
CON SISTEMA DI GUIDE E SPONDE LEGRABOX /  
ONLY AVAILABLE FOR DRAWERS AND BASKETS  
WITH LEGRABOX RUNNER AND SIDE SYSTEM

CODICE / CODE

FINITURE / FINISHES

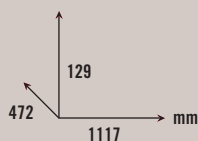
ernestomeda

## DIVISORIO COPERCHI LID PARTITION

Divisorio per cestello da 120 cm  
con rivestimento in feltro.  
Felt-covered partition for 120 cm basket.



*La base forata deve essere ordinata a parte.  
The perforated base must be ordered separately.*




31106508

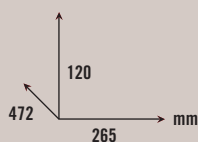
ROVERE SOFT  
SOFT OAK

## DIVISORIO GRANDE LARGE PARTITION FITTING

Ingombro di 5 fori orizzontali e 7 fori verticali.  
Sopra questi divisori è possibile montare il coperchio e inserire la croce divisoria.  
Con questi divisori non è possibile montare i barattoli portapasta.  
Space occupied by 5 horizontal and 7 vertical holes.  
Cover and cross-partition can be fitted on top of this fitting.  
Pasta jars cannot be installed on top of these partitions.



*La base forata deve essere ordinata a parte.  
The perforated base must be ordered separately.*



31106515

ROVERE SOFT  
SOFT OAK



# “COMBILINE”

DISPONIBILE SOLO PER CASSETTI E CESTELLI  
CON SISTEMA DI GUIDE E SPONDE LEGRABOX /  
ONLY AVAILABLE FOR DRAWERS AND BASKETS  
WITH LEGRABOX RUNNER AND SIDE SYSTEM

CODICE / CODE

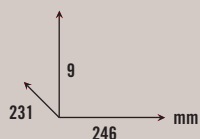
FINITURE / FINISHES

ernestomeda

## CROCE DIVISORIA CROSS PARTITION

Accessorio da inserire nel divisorio grande  
(max 2 pezzi).

Accessory for installation in the large partition  
fitting (max 2 pcs).



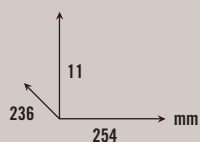
31106516

ROVERE SOFT  
SOFT OAK

## COPERCHIO CROCE CROSS PARTITION COVER

Accessorio da montare in appoggio  
sul divisorio grande (max 2 pezzi).

Accessory for installation on top  
of the large partition fitting (max. 2 pcs).



31106517

ROVERE SOFT  
SOFT OAK




ACCESSORI PER CASSETTI E CESTELLI / DRAWER AND BASKET ACCESSORIES

**PIX**  
acciaio e noce *steel and walnut*

**ernestomeda**





ACCESSORI PER CASSETTI E CESTELLI / DRAWER AND BASKET ACCESSORIES

**PIX**

acciaio e rovere *steel and oak*

ernestomeda





PIX

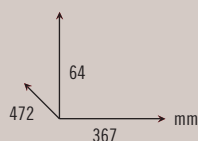

ernestomeda





## PORTAPOSATE CUTLERY TRAY

Accessorio per cassetto da 45 cm.  
Possibilità di attrezzare n.2 accessori  
di tipo 3 e n.2 accessori di tipo 4.  
45-cm drawer accessory.  
Can be equipped with n. 2 accessories  
type 3 and n.2 accessories type 4.

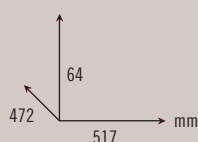



31105837

ROVERE FONDO ACCIAIO  
OAK STEEL BOTTOM

## PORTAPOSATE CUTLERY TRAY

Accessorio per cassetto da 60 cm.  
Possibilità di attrezzare n.2 accessori  
di tipo 3 e n.3 accessori di tipo 4.  
60-cm drawer accessory.  
Can be equipped with n. 2 accessories  
type 3 and n.3 accessories type 4.



31105838

ROVERE FONDO ACCIAIO  
OAK STEEL BOTTOM



# "PIX"

ACCESSORI PER CASSETTI / DRAWER ACCESSORIES

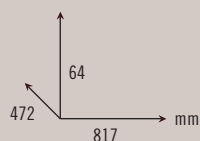

CODICE / CODE

FINITURE / FINISHES

ernestomeda

## PORTAPOSATE CUTLERY TRAY

Accessorio per cassetto da 90 cm.  
Possibilità di attrezzare n.2 accessori  
di tipo 3 e n.6 accessori di tipo 4.  
90-cm drawer accessory.  
Can be equipped with n. 2 accessories  
type 3 and n.6 accessories type 4.

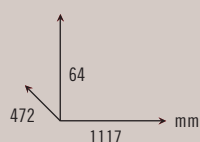



31105839

ROVERE FONDO ACCIAIO  
OAK STEEL BOTTOM

## PORTAPOSATE CUTLERY TRAY

Accessorio per cassetto da 120 cm.  
Possibilità di attrezzare n.2 accessori  
di tipo 3 e n.7 accessori di tipo 4.  
120-cm drawer accessory.  
Can be equipped with n. 2 accessories  
type 3 and n.7 accessories type 4.

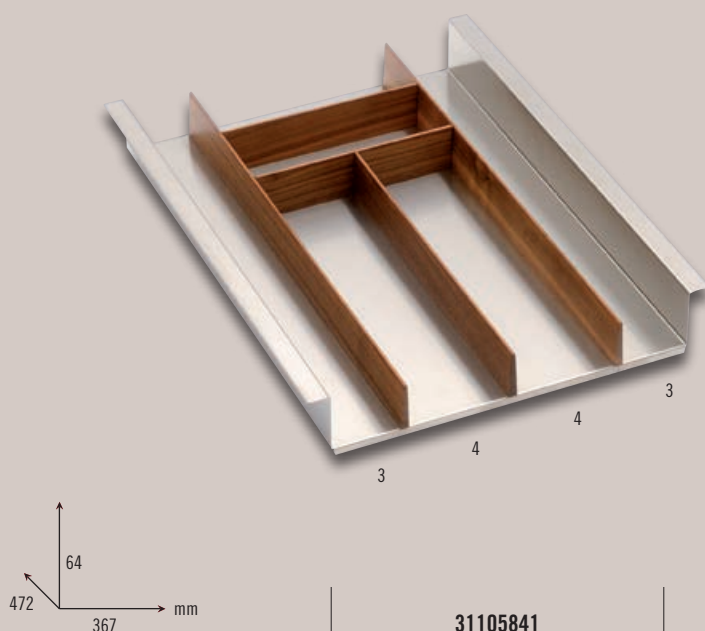


31105844

ROVERE FONDO ACCIAIO  
OAK STEEL BOTTOM

## PORTAPOSATE CUTLERY TRAY

Accessorio per cassetto da 45 cm.  
Possibilità di attrezzare n.2 accessori  
di tipo 3 e n.2 accessori di tipo 4.  
45-cm drawer accessory.  
Can be equipped with n.2 accessories  
type 3 and n.2 accessories type 4.

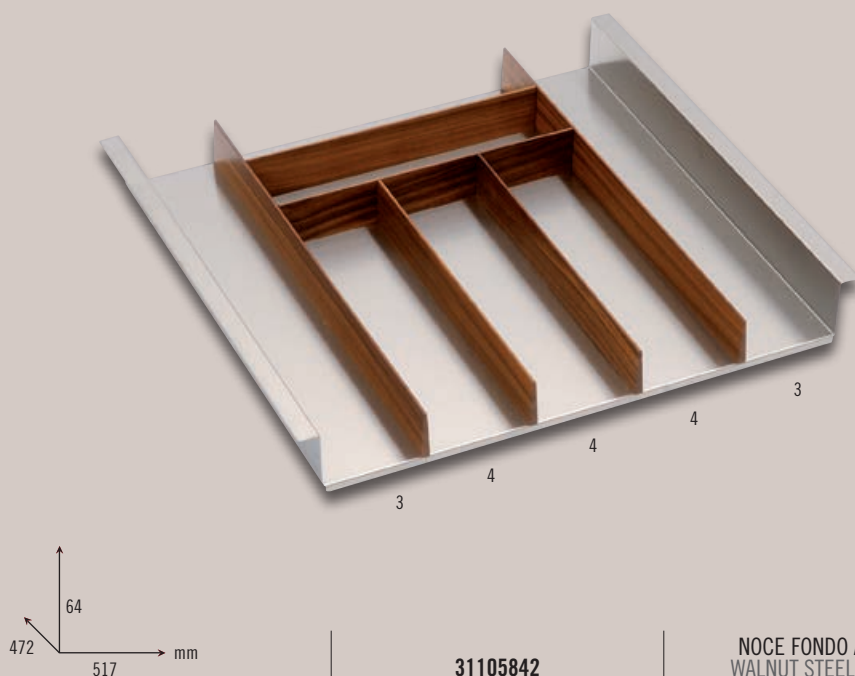


31105841

NOCE FONDO ACCIAIO  
WALNUT STEEL BOTTOM

## PORTAPOSATE CUTLERY TRAY

Accessorio per cassetto da 60 cm.  
Possibilità di attrezzare n.2 accessori  
di tipo 3 e n.3 accessori di tipo 4.  
60-cm drawer accessory.  
Can be equipped with n.2 accessories  
type 3 and n.3 accessories type 4.



31105842

NOCE FONDO ACCIAIO  
WALNUT STEEL BOTTOM

# "PIX"

ACCESSORI PER CASSETTI / DRAWER ACCESSORIES

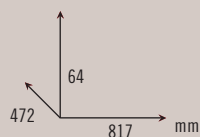

CODICE / CODE

FINITURE / FINISHES

ernestomeda

## PORTAPOSATE CUTLERY TRAY

Accessorio per cassetto da 90 cm.  
Possibilità di attrezzare n.2 accessori  
di tipo 3 e n.6 accessori di tipo 4.  
90-cm drawer accessory.  
Can be equipped with n.2 accessories  
type 3 and n.6 accessories type 4.

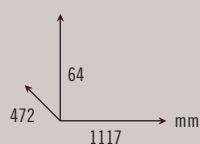



31105843

NOCE FONDO ACCIAIO  
WALNUT STEEL BOTTOM

## PORTAPOSATE CUTLERY TRAY

Accessorio per cassetto da 120 cm.  
Possibilità di attrezzare n.2 accessori  
di tipo 3 e n.7 accessori di tipo 4.  
120-cm drawer accessory.  
Can be equipped with n.2 accessories  
type 3 and n.7 accessories type 4.



31105844

NOCE FONDO ACCIAIO  
WALNUT STEEL BOTTOM



# “PIX”

ACCESSORI PER CASSETTI / DRAWER ACCESSORIES

CODICE / CODE

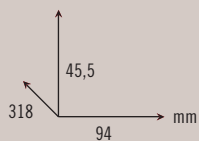
FINITURE / FINISHES

ernestomeda

## PORTAPELLICOLA KITCHEN FILM HOLDER

ACCESSORIO / ACCESSORY

4



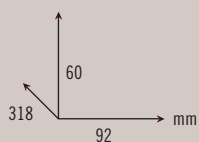
31105861

ACCIAIO  
STEEL

## PORTASPEZIE SPICE RACK

ACCESSORIO / ACCESSORY

4



31105862

ACCIAIO  
STEEL

“PIX”

ACCESSORI PER CASSETTI / DRAWER ACCESSORIES

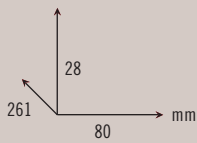
CODICE / CODE

FINITURE / FINISHES

ernestomeda

PORTACOLTELLI  
KNIFE TRAY

ACCESSORIO / ACCESSORY 3

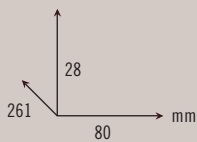


31105889

ACCIAIO E ROVERE  
STEEL AND OAK

PORTACOLTELLI  
KNIFE TRAY

ACCESSORIO / ACCESSORY 3

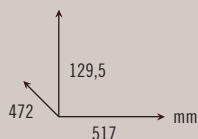



31105888

ACCIAIO E NOCE  
STEEL AND WALNUT

## PORTACCESSORI ACCESSORIES RACK

Accessorio per cestello da 60 cm.  
Possibilità di attrezzare n.1 accessorio di tipo 1 e n.1 accessorio di tipo 2.  
60-cm basket accessory.  
Can be equipped with n.1 accessory type 1 and n.1 accessory type 2.

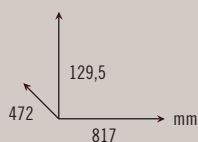
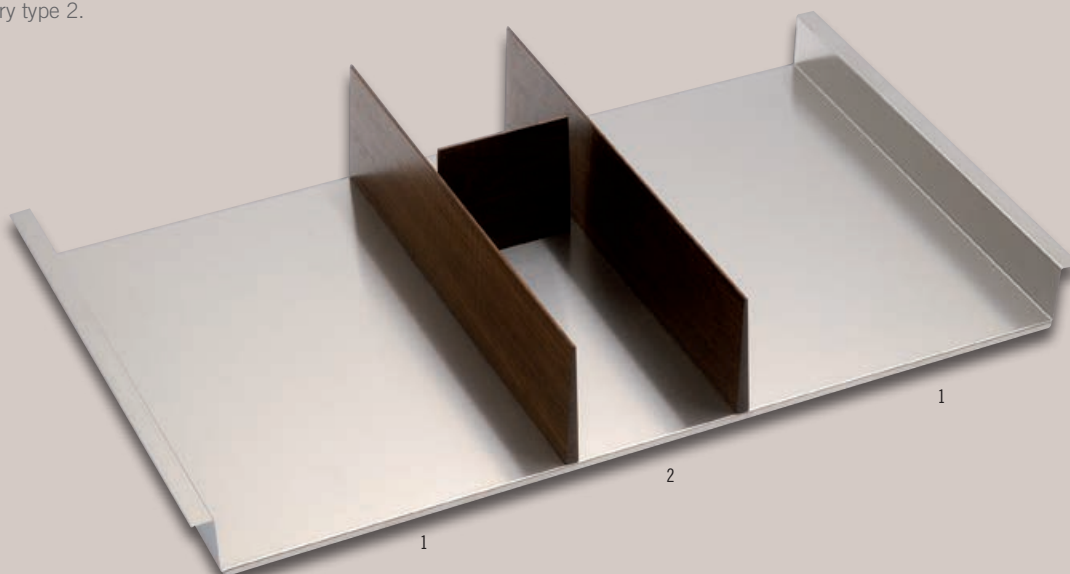


31105863

ROVERE FONDO ACCIAIO  
OAK STEEL BOTTOM

## PORTACCESSORI ACCESSORIES RACK

Accessorio per cestello da 90 cm.  
Possibilità di attrezzare n.2 accessori di tipo 1 e n.1 accessorio di tipo 2.  
90-cm basket accessory.  
Can be equipped with n.2 accessories type 1 and n.1 accessory type 2.



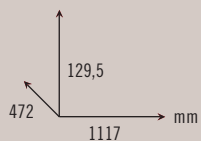

31105864

ROVERE FONDO ACCIAIO  
OAK STEEL BOTTOM



## PORTACCESSORI ACCESSORIES RACK

Accessorio per cestello da 120 cm.  
Possibilità di attrezzare n.2 accessori  
di tipo 1 e n.1 accessorio di tipo 2.  
120-cm basket accessory.  
Can be equipped with n° 2 accessories  
type 1 and n.1 accessory type 2.

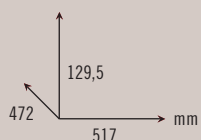



31105865

ROVERE FONDO ACCIAIO  
OAK STEEL BOTTOM

## PORTACCESSORI ACCESSORIES RACK

Accessorio per cestello da 60 cm.  
Possibilità di attrezzare n.1 accessorio  
di tipo 1 e n.1 accessorio di tipo 2.  
60-cm basket accessory.  
Can be equipped with n.1 accessory  
type 1 and n.1 accessory type 2.

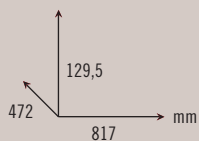



31105872

NOCE FONDO ACCIAIO  
WALNUT STEEL BOTTOM

## PORTACCESSORI ACCESSORIES RACK

Accessorio per cestello da 90 cm.  
Possibilità di attrezzare n.2 accessori  
di tipo 1 e n.1 accessorio di tipo 2.  
90-cm basket accessory.  
Can be equipped with n.2 accessories  
type 1 and n.1 accessories type 2.

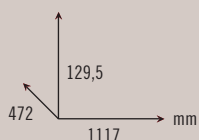



31105873

NOCE FONDO ACCIAIO  
WALNUT STEEL BOTTOM

## PORTACCESSORI ACCESSORIES RACK

Accessorio per cestello da 120 cm.  
Possibilità di attrezzare n.2 accessori  
di tipo 1 e n.1 accessorio di tipo 2.  
120-cm basket accessory.  
Can be equipped with n.2 accessories  
type 1 and n.1 accessory type 2.



31105874

NOCE FONDO ACCIAIO  
WALNUT STEEL BOTTOM

# "PIX"

ACCESSORI PER CESTELLI / BASKET ACCESSORIES

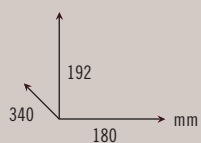
CODICE / CODE

FINITURE / FINISHES

ernestomeda

## PORTAPIATTI PLATE RACK

ACCESSORIO / ACCESSORY 1

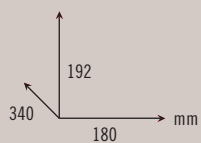


31105881

ROVERE  
OAK

## PORTAPIATTI PLATE RACK

ACCESSORIO / ACCESSORY 1

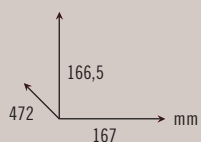


31105882

NOCE  
WALNUT

## PORTAPASTA PASTA RACK

ACCESSORIO / ACCESSORY 2



31105885

ACCIAIO  
STEEL



ACCESSORI PER CASSETTI E CESTELLI / DRAWER AND BASKET ACCESSORIES

# BLINK

acciaio e wengé *steel and wengé*

ernestomeda



ACCESSORI PER CASSETTI E CESTELLI / DRAWER AND BASKET ACCESSORIES

**BLINK**

wengé

ernestomeda





ACCESSORI PER CASSETTI E CESTELLI / DRAWER AND BASKET ACCESSORIES

**BLINK**

wengé senza fondo *wengé without bottom*

ernestomeda



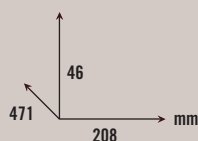


**BLINK**

ernestomeda

## PORTAPOSATE IN WENGÉ' CUTLERY TRAY IN WENGÉ'

Accessorio per cassetto da 30 cm.  
Non attrezzabile  
con nessun tipo di accessorio.  
30-cm drawer accessory.  
Cannot be equipped  
with any type of accessories.

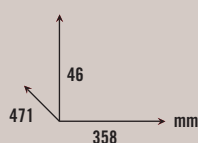


31105786

WENGÉ' CON FONDO WENGÉ'  
WENGÉ' WITH WENGÉ' BOTTOM

## PORTAPOSATE IN WENGÉ' CUTLERY TRAY IN WENGÉ'

Accessorio per cassetto da 45 cm.  
Possibilità di attrezzare  
n.1 accessorio di tipo A.  
45-cm drawer accessory.  
Can be equipped  
with n.1 accessory type A.

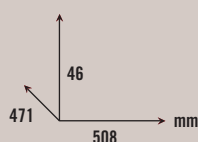


31105787

WENGÉ' CON FONDO WENGÉ'  
WENGÉ' WITH WENGÉ' BOTTOM

## PORTAPOSATE IN WENGÉ' CUTLERY TRAY IN WENGÉ'

Accessorio per cassetto da 60 cm.  
Possibilità di attrezzare  
n.2 accessori di tipo A.  
60-cm drawer accessory.  
Can be equipped  
with n.2 accessories type A.

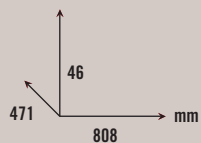


31105792

WENGÉ' CON FONDO WENGÉ'  
WENGÉ' WITH WENGÉ' BOTTOM

## PORTAPOSATE IN WENGÉ' CUTLERY TRAY IN WENGÉ'

Accessorio per cassetto da 90 cm.  
Possibilità di attrezzare n.3 accessori di tipo A.  
90-cm drawer accessory.  
Can be equipped with n.3 accessories type A.

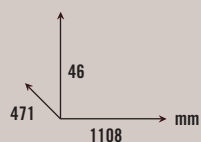


31105798

WENGÉ' CON FONDO WENGÉ'  
WENGÉ' WITH WENGÉ' BOTTOM

## PORTAPOSATE IN WENGÉ' CUTLERY TRAY IN WENGÉ'

Accessorio per cassetto da 120 cm.  
Possibilità di attrezzare n.5 accessori di tipo A.  
120-cm drawer accessory.  
Can be equipped with n.5 accessories type A.



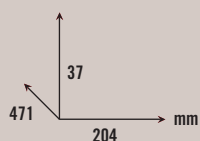
31105804

WENGÉ' CON FONDO WENGÉ'  
WENGÉ' WITH WENGÉ' BOTTOM



## PORTAPOSATE IN WENGÉ' CUTLERY TRAY IN WENGÉ'

Accessorio per cassetto da 30 cm.  
Non attrezzabile con nessun tipo di accessorio.  
30-cm drawer accessory.  
Can not be equipped with accessories.

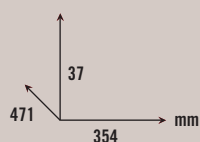


31105788

WENGÉ' SENZA FONDO  
WENGÉ' WITHOUT BOTTOM

## PORTAPOSATE IN WENGÉ' CUTLERY TRAY IN WENGÉ'

Accessorio per cassetto da 45 cm.  
Possibilità di attrezzare n.1 accessorio di tipo A.  
45-cm drawer accessory.  
Can be equipped with n° 1 accessory type A.

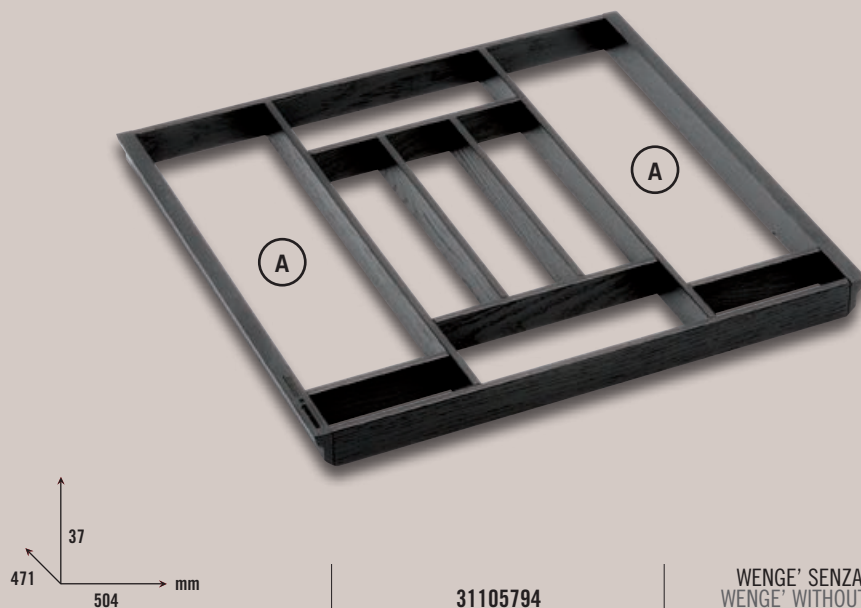


31105789

WENGÉ' SENZA FONDO  
WENGÉ' WITHOUT BOTTOM

## PORTAPOSATE IN WENGÉ' CUTLERY TRAY IN WENGÉ'

Accessorio per cassetto da 60 cm.  
Possibilità di attrezzare n.2 accessori di tipo A.  
60-cm drawer accessory.  
Can be equipped with n° 2 accessories type A.

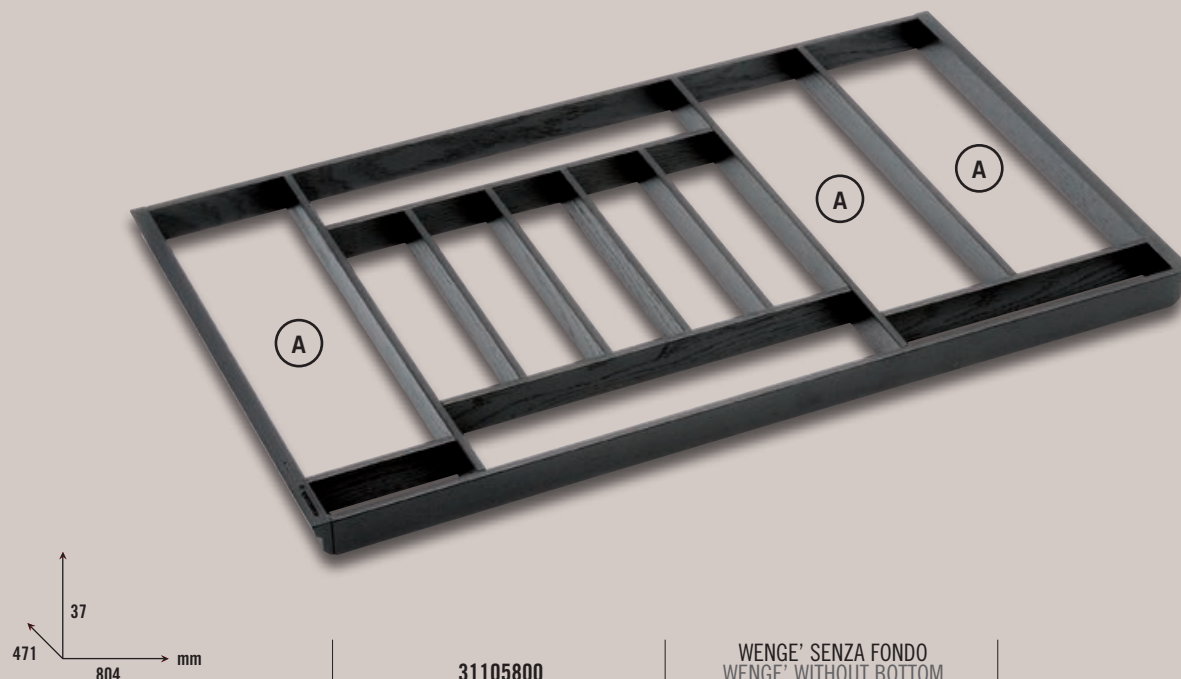


31105794

WENGÉ' SENZA FONDO  
WENGÉ' WITHOUT BOTTOM

## PORTAPOSATE IN WENGÉ' CUTLERY TRAY IN WENGÉ'

Accessorio per cassetto da 90 cm.  
Possibilità di attrezzare n.3 accessori di tipo A.  
90-cm drawer accessory.  
Can be equipped with n.3 accessories type A

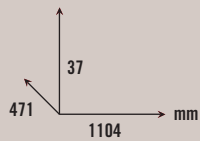



31105800

WENGÉ' SENZA FONDO  
WENGÉ' WITHOUT BOTTOM

## PORTAPOSATE IN WENGÉ' CUTLERY TRAY IN WENGÉ'

Accessorio per cassetto da 120 cm.  
Possibilità di attrezzare n.5 accessori di tipo A.  
120-cm drawer accessory.  
Can be equipped with n.5 accessories type A.

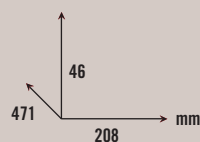


31105806

WENGÉ' SENZA FONDO  
WENGÉ' WITHOUT BOTTOM

## PORTAPOSATE IN WENGÉ' CUTLERY TRAY IN WENGÉ'

Accessorio per cassetto da 30 cm.  
Non attrezzabile con nessun tipo di accessorio.  
30-cm drawer accessory.  
Can not be equipped with accessories.



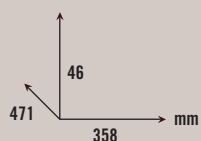
31105784

WENGÉ' CON FONDO ACCIAIO  
WENGÉ' WITH STEEL BOTTOM



## PORTAPOSATE IN WENGÉ' CUTLERY TRAY IN WENGÉ'

Accessorio per cassetto da 45 cm.  
Possibilità di attrezzare  
n.1 accessorio di tipo A.  
45-cm drawer accessory.  
Can be equipped with  
n. 1 accessory type A.

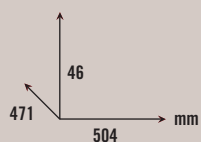



31105785

WENGÉ' CON FONDO ACCIAIO  
WENGÉ' WITH STEEL BOTTOM

## PORTAPOSATE IN WENGÉ' CUTLERY TRAY IN WENGÉ'

Accessorio per cassetto da 60 cm.  
Possibilità di attrezzare  
n.2 accessori di tipo A.  
60-cm drawer accessories.  
Can be equipped with  
n. 2 accessories type A.

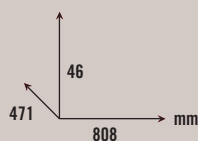


31105790

WENGÉ' CON FONDO ACCIAIO  
WENGÉ' WITH STEEL BOTTOM

## PORTAPOSATE IN WENGÉ' CUTLERY TRAY IN WENGÉ'

Accessorio per cassetto da 90 cm.  
Possibilità di attrezzare n.3 accessori di tipo A.  
90-cm drawer accessory.  
Can be equipped with n. 3 accessories type A.

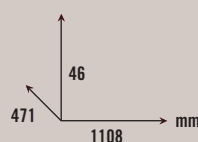


31105796

WENGÉ' CON FONDO ACCIAIO  
WENGÉ' WITH STEEL BOTTOM

## PORTAPOSATE IN WENGÉ' CUTLERY TRAY IN WENGÉ'

Accessorio per cassetto da 120 cm.  
Possibilità di attrezzare n.5 accessori di tipo A.  
120-cm drawer accessory.  
Can be equipped with n.5 accessories type A.



31105802

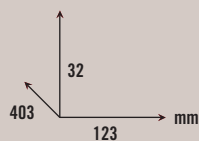
WENGÉ' CON FONDO ACCIAIO  
WENGÉ' WITH STEEL BOTTOM

## PORTACOLTELLI KNIFE TRAY

Accessorio da 15 cm per cassetto.  
Struttura in acciaio con supporto in polietilene con vano utile per 8 coltelli.  
15-cm accessory for drawer.  
Steel structure with polyethylene support with compartment to take 8 knives.

ACCESSORIO / ACCESSORY

A



31105808

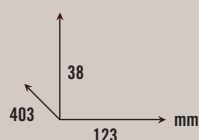
ACCIAIO  
STEEL

## PORTACUKI DOPPIO DOUBLE CUKI RACK

Accessorio da 15 cm per cassetto.  
Struttura in acciaio con coperchio con vano utile per 2 rotoli.  
15-cm accessory for drawer.  
Steel structure with lid with compartment to take 2 rolls.

ACCESSORIO / ACCESSORY

A



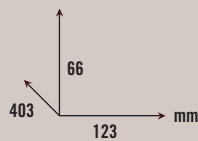

31105809



## PORTAMATTARELLO ROLLING PIN HOLDER

Accessorio da 15 cm per cassetto.  
Struttura in acciaio e mattarello in polietilene.  
15-cm accessory for drawer.  
Steel structure and polyethylene rolling pin.

ACCESSORIO / ACCESSORY **A**

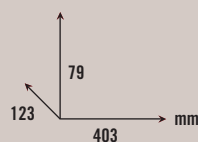


31105810

## PORTABARATTOLI CON 3 BARATTOLI VETRO JAR RACK WITH 3 GLASS JAR

Accessorio da 15 cm per cassetto.  
Struttura in acciaio completa di 3 barattoli in vetro e coperchi inox-sughero.  
15-cm accessory for drawer.  
Steel structure complete with 3 glass jars and stainless steel-cork lids.

ACCESSORIO / ACCESSORY **A**



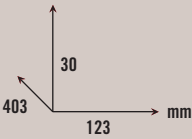

31105811

ACCIAIO  
STEEL

PORTASPEZIE  
SPICE RACK

Accessorio da 15 cm per cassetto.  
Struttura in acciaio a 3 ripiani inclinati.  
15-cm accessory for drawer.  
Steel structure with 3 slanting shelves.

ACCESSORIO / ACCESSORY **A**

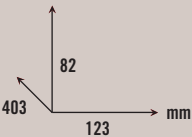


31105812

PORTASPEZIE CON BOCCETTE  
SPICE RACK WITH CONDIMENT BOTTLES

Accessorio da 15 cm per cassetto.  
Struttura in acciaio completo di 12 boccette portaspezie.  
15-cm accessory for drawer.  
Steel structure with 12 spice rack bottles.

ACCESSORIO / ACCESSORY **A**



31105814

ACCIAIO  
STEEL

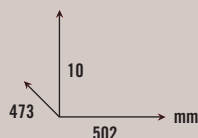

## BASE FORATA PER CESTELLI IN WENGÉ' PERFORATED WENGÉ' BASKET BOTTOM

Accessorio per cestello da 60 cm.

E' possibile inserire e posizionare gli accessori dedicati in totale libertà grazie ai sottili perni di metallo inseriti nella base di ciascun modulo. Nella realizzazione delle composizioni è importante tener conto dell'ingombro che occupa ogni modulo (n. fori).

60-cm basket accessory.

The specially designed accessories can be fitted and positioned exactly as required using the thin metal pins in the base of each module. When creating compositions it is important to calculate the space required by each module (n. of holes).



31105823

WENGÉ'

## BASE FORATA PER CESTELLI IN WENGÉ' PERFORATED WENGÉ' BASKET BOTTOM

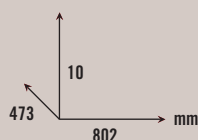

Accessorio per cestello da 90 cm.

E' possibile inserire e posizionare gli accessori dedicati in totale libertà grazie ai sottili perni di metallo inseriti nella base di ciascun modulo.

Nella realizzazione delle composizioni è importante tener conto dell'ingombro che occupa ogni modulo (n. fori).

90-cm basket accessory.

The specially designed accessories can be fitted and positioned exactly as required using the thin metal pins in the base of each module. When creating compositions it is important to calculate the space required by each module (n. of holes).



31105824

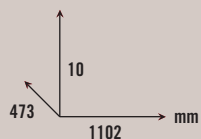

WENGÉ'



## BASE FORATA PER CESTELLI IN WENGE' PERFORATED WENGE' BASKET BOTTOM

Accessorio per cestello da 120 cm.  
E' possibile inserire e posizionare gli accessori dedicati in totale libertà grazie ai sottili perni di metallo inseriti nella base di ciascun modulo. Nella realizzazione delle composizioni è importante tener conto dell'ingombro che occupa ogni modulo (n. fori).

120-cm basket accessory.  
The specially designed accessories can be fitted and positioned exactly as required using the thin metal pins in the base of each module. When creating compositions it is important to calculate the space required by each module (n. of holes).

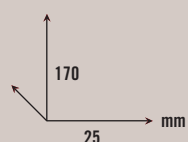



31105825

WENGE'

## COPPIA PIOLI PAIR OF PEGS

2 pioli diametro 25.  
Ingombro di 3 fori orizzontali e 14 verticali.  
2 pegs diam. 25.  
Space for 3 horizontal and 14 vertical holes.



31105826

WENGE'

## PORTAVIVANDE BOTTLE RACK DRAWER

4 pareti perimetrali  
1 divisorio orizzontale  
4 divisori verticali.  
Ingombro  
di 10 fori orizzontali  
e 14 verticali.  
4 perimeter walls  
1 horizontal partition  
4 vertical dividers.  
Space for 10 horizontal  
and 14 vertical holes.



31105831

WENGÉ'



ACCESSORI PER CASSETTI E CESTELLI / DRAWER AND BASKET ACCESSORIES

**FUTURA**

acciaio / alluminio *steel / aluminium*

ernestomeda



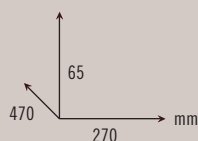


**FUTURA**

**ernestomeda**

## PORTAPOSATE CUTLERY TRAY

Accessorio per cassetto da 45 cm.  
6 vaschette acciaio  
1 telaio  
45-cm drawer accessory.  
6 Steel basins  
1 frame

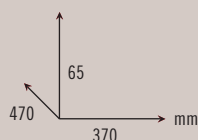


31100062

ACCIAIO  
STEEL

## PORTAPOSATE CUTLERY TRAY

Accessorio per cassetto da 60 cm.  
6 vaschette acciaio  
1 telaio  
2 scomparti  
60-cm drawer accessory.  
6 Steel basins  
1 frame  
2 compartments

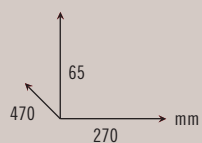



31100063

ACCIAIO  
STEEL

## PORTAPOSATE CUTLERY TRAY

Accessorio per cassetto da 60 cm.  
1 telaio  
4 scomparti  
60-cm drawer accessory.  
1 frame  
4 compartments

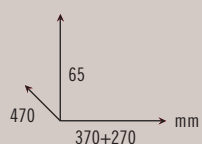


31100064

ACCIAIO  
STEEL

## PORTAPOSATE CUTLERY TRAY

Accessorio per cassetto da 90 cm.  
6+6 vaschette acciaio  
2 telai  
2 scomparti  
90-cm drawer accessory.  
6+6 steel basins  
2 frames  
2 compartments



31105080

ACCIAIO  
STEEL



## BOX SIDE SINGOLO PER CESTELLO

in lamiera forata

### BOX SIDE FOR BASKET

perforated sheet

Accessorio per cestello da 50 cm.  
50-cm basket accessory.



31100096

ALLUMINIO  
ALUMINIUM


## BOX SIDE DOPPIO PER CESTELLO

in lamiera forata a doppia parete

### DOUBLE BOX SIDE FOR BASKET

double perforated sheet partition

Accessorio per cestello da 50 cm.  
50-cm basket accessory.



31105457

ALLUMINIO  
ALUMINIUM

# "FUTURA"

ACCESSORI PER CESTELLI / BASKET ACCESSORIES

CODICE / CODE

FINITURE / FINISHES

ernestomeda

## BOX SIDE DOPPIO PER CESTELLO

in lamiera forata a doppia parete

## DOUBLE BOX SIDE FOR BASKET

double perforated sheet partition

Accessorio per cestello da 50 cm.  
50-cm basket accessory.



31105699

ACCIAIO CROMATO  
CHROME-STEEL

## DIVISORIO PER CESTELLO STANDARD

## PARTITION FOR STANDARD BASKET

Accessorio per cestello da 45 cm.  
45-cm basket accessory.



31100069

ALLUMINIO  
ALUMINIUM

## DIVISORIO PER CESTELLO STANDARD PARTITION FOR STANDARD BASKET

Accessorio per cestello da 60 cm.  
60-cm basket accessory.



31100071

ALLUMINIO  
ALUMINIUM

## DIVISORIO PER CESTELLO STANDARD PARTITION FOR STANDARD BASKET

Accessorio per cestello da 90 cm.  
90-cm basket accessory.



31100073

ALLUMINIO  
ALUMINIUM



## DIVISORIO PER CESTELLO STANDARD PARTITION FOR STANDARD BASKET

Accessorio per cestello da 120 cm.  
120-cm basket accessory.

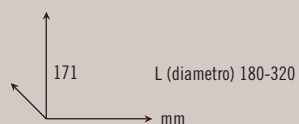


31100075

ALLUMINIO  
ALUMINIUM

## PORTAPIATTI PER CESTONE ESTRAIBILE DISH RACK FOR PULL-OUT BASKET

In materiale plastico ed acciaio.  
Può contenere piatti di diametro cm 18-32.  
Constructed in plastic material and steel.  
Can hold plates of 18 to 32 cm in diameter.



31100035



ACCESSORI PER CASSETTI / DRAWER ACCESSORIES

# PLANNER

materiale plastico *plastic material*

ernestomeda



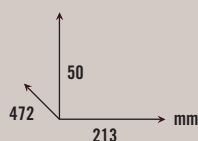
PLANNER

ernestomeda



## PORTAPOSATE CUTLERY TRAY

Accessorio per cassetto da 30.  
Separatori orizzontali fissi.  
Non attrezzabile con nessun tipo di accessorio.  
30 cm drawer accessory.  
Fixed horizontal partitions.  
Cannot be equipped with any type of accessories.

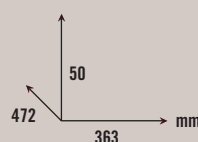


31106225

PLASTICA BIANCA  
WHITE PLASTIC

## PORTAPOSATE CUTLERY TRAY

Portaposate per cassetto da 45 cm con n. 7 divisori mobili.  
Possibilità di attrezzare con n. 1 accessorio tipo 1.  
45 cm drawer accessory with 7 movable partitions.  
Can be equipped with 1 type 1 accessory.

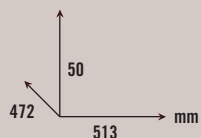


31106226

PLASTICA BIANCA  
WHITE PLASTIC

## PORTAPOSATE CUTLERY TRAY

Accessorio per cassetto da 60 cm con n. 7 divisori mobili.  
Possibilità di attrezzare n.1 accessorio tipo 1.  
60 cm drawer accessory with 7 movable partitions.  
Can be equipped with 1 type 1 accessory.





31106227

PLASTICA BIANCA  
WHITE PLASTIC

## PORTAPOSATE CUTLERY TRAY

Accessorio per cassetto da 90 cm con n. 14 divisori mobili.  
Possibilità di attrezzare n.2 accessori di tipo 1.  
90 cm drawer accessories with 14 movable partitions.  
Can be equipped with 2 type 1 accessories.

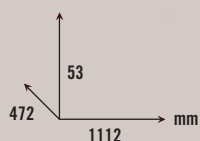



31106228

PLASTICA BIANCA  
WHITE PLASTIC

## PORTAPOSATE CUTLERY TRAY

Accessorio per cassetto da 120 cm con n. 18 divisori mobili.  
Possibilità di attrezzare n.2 accessori di tipo 1.  
120 cm drawer accessory with 18 movable partitions.  
Can be equipped with 2 type 1 accessories.

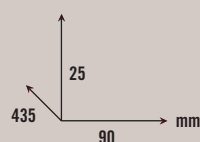


31106229

PLASTICA BIANCA  
WHITE PLASTIC

## PORTACOLTELLI KNIFE TRAY

Accessorio tipo 1.  
Type 1 accessory.



31106230

ROVERE  
OAK



# “PLANNER”

ACCESSORI PER CASSETTI / DRAWER ACCESSORIES

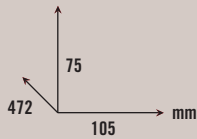
CODICE / CODE

FINITURE / FINISHES

ernestomeda

## COMPENSATORE VASETTI SPICE JAR INFILL STRIP

Si utilizza solo come compensatore.  
For use as infill strip only.



31106231

ACCIAIO  
STEEL

**SISTEMA DI GUIDE E SPONDE**  
*RUNNER AND SIDE SYSTEM*

**LEGRABOX**

**TANDEMBOX\_ACCIAIO / *STEEL***

**TANDEMBOX\_ALLUMINIO / *ALUMINIUM***







ACCESSORI PER CASSETTI E CESTELLI / DRAWER AND BASKET ACCESSORIES

# sistema di guide e sponde runner and side system

ernestomeda



# sistema di guide e sponde / runner and side system

ACCESSORI PER CASSETTI E CESTELLI / DRAWER AND BASKET ACCESSORIES

ernestomeda

## LEGRABOX

Sponde laterali e retro in lamiera verniciata color antracite.  
Sistema compatibile solo con accessori Combiline e Blink. Per questi ultimi è necessario un adattatore in dotazione.  
Sides and back in anthracite colour painted sheet metal.  
System only compatible with Combiline and Blink accessories.  
An adaptor (supplied) must be used with the Blink range.



## TANDEMBOX

Sponde laterali in acciaio inox e retro in metallo verniciato simil cromo.  
Ringhierina verniciata finitura nikelata.  
Sides in stainless steel and back in chrome-look painted metal.  
Nickel-look painted rail.



# sistema di guide e sponde / runner and side system

ACCESSORI PER CASSETTI E CESTELLI / DRAWER AND BASKET ACCESSORIES

ernestomeda

## TANDEMBOX

Sponde laterali in alluminio anodizzato, finitura O chimico e retro in metallo verniciato grigio.

Ringhierina finitura alluminio.

Sides in "zero chemical" finish anodised aluminium and back in grey painted metal.

Aluminium-finish rail.





ACCESSORI / ACCESSORIES

# angoli attrezzati equipped corner units

ernestomeda

## BASI / BASE UNITS

### LE MANS

Sistema per angolari con ripiano  
“Arena classic” in metallo cromato  
e fondo in melaminico grigio antiscivolo.  
Estrazione completa dei ripiani girevoli.  
Portata 20 kg per ripiano.  
Corner unit system with “Arena classic”  
shelf in chromed metal with anti-slip  
grey melamine base panel.  
Revolving shelves have full extraction.  
Capacity 20 kg per shelf.



### MAGIC CORNER

Sistema per angolari con ripiano  
“Arena classic” in metallo cromato  
e fondo in melaminico grigio antiscivolo.  
Ripiani estraibili e girevoli.  
Con ammortizzatore.  
Portata ripiani interni: 9kg per ripiano.  
Portata ripiani esterni: 7kg per ripiano.  
Corner unit system with “Arena classic”  
shelf in chromed metal with anti-slip  
grey melamine base panel.  
Extracting revolving shelves.  
With cushioning system.  
Internal shelf capacity: 9 kg per shelf.  
External shelf capacity: 7kg per shelf.





## SLIDING CORNER

Sistema per angolari  
con 4 cestelli in acciaio cromato.  
Meccanismo estraibile e girevole.  
La portata utile è di 10 kg per ogni cestello.  
Corner unit system  
with 4 chromed steel baskets.  
Extracting and revolving mechanism.  
The load capacity is 10 kg per basket.

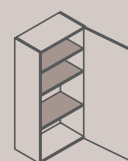


## **RIPIANI CROMO** **CHROMED SHELVES**

Ripiani in acciaio cromato.  
Capienti e resistenti  
per colonne angolari.  
Chromed steel shelves  
Strong and roomy,  
for corner tall units.



**RIPIANI**  
*SHELVES*



**MIX**

**VITRE**

**VETRO** / *GLASS*

**CROMO** / *CHROMED*

**DOUBLE**

**MELAMINICO** / *MELAMINE*



ACCESSORI / ACCESSORIES

**ripiani**  
**shelves**

ernestomeda



# ripiani / shelves

ACCESSORI / ACCESSORIES

ernestomeda

## MIX

Ripiano vetro temperato grigio trasparente spessore 6 mm con telaio in alluminio finitura argento.

Clear grey tempered glass shelf 6 mm thick with silver-finish aluminium frame.



## VITRE

Ripiano vetro temperato trasparente spessore 4 mm con telaio in alluminio finitura acciaio.

Clear tempered glass shelf 4 mm thick with steel-finish aluminium frame.



# ripiani / shelves

ACCESSORI / ACCESSORIES

ernestomeda

## VETRO GLASS

Ripiano in vetro temperato trasparente  
spessore 6 mm.

Clear tempered glass shelf 6 mm thick.



## CROMO CHROMED

Ripiano realizzato in filo metallico cromato.  
Chromed metal wire shelf.



## DOUBLE

Ripiano in melaminico  
sp. 18 mm con rinforzo in alluminio  
spessore 30 mm finitura acciaio.  
Il ripiano melaminico è disponibile  
nella stessa finitura della cassa  
- senape - grigio pallido - Opticall 3D.  
Melamine shelf 18 mm thick  
with steel-finish aluminium stiffener  
30 mm thick.  
The melamine shelf is available  
in the same finish as the carcass:  
mustard - pale grey - Opticall 3D.



## MELAMINICO MELAMINE

Ripiano in melaminico spessore  
18 mm con bordi ABS.  
Disponibile nella stessa finitura della cassa  
- senape - grigio pallido - Opticall 3D.  
Melamine shelf 18 mm thick  
with ABS edgings.  
Available in the same finish as the carcass:  
mustard - pale grey - Opticall 3D.



**ORGANIZER\_SISTEMA RETROBASE**  
*ORGANIZER\_BASE UNIT REAR TIDY SYSTEM*







ACCESSORI / ACCESSORIES

# ORGANIZER

sistema retrobase

*base unit rear tidy system*

ernestomeda



# “ORGANIZER”

ACCESSORI / ACCESSORIES

CODICE / CODE

ernestomeda

## MENSOLA CON BARRA ELETTRIFICATA IN ROVERE DARK E ACCIAIO PORTAPRESE DARK OAK AND STEEL SHELF WITH SOCKET STRIP

Da abbinare al contenitore  
con tettino e foro passaggio cavi.  
For use with the container  
with lid and wiring hole



*Nella foto sono illustrati gli adattatori  
international e USB ordinabili a parte.  
The photo shows the international and USB  
adapters available for order separately.*

← 473 → mm

MENSOLA / SHELF 75071815

PORTAPRESA USB / USB SOCKET ADAPTER 31106271

PORTAPRESA INTERNAZIONALE / INTERNATIONAL SOCKET ADAPTER 31106270



*Nella foto sono illustrati  
gli adattatori Shuko e Italia.  
The photo shows the Schuko  
and Italian adapters.*

75071812

MENSOLA / SHELF 75071815

PORTAPRESA ITALIA / ITALIAN SOCKET ADAPTER 31106268

PORTAPRESA SHUKO / SCHUKO SOCKET ADAPTER 31106269

# “ORGANIZER”

ACCESSORI / ACCESSORIES

CODICE / CODE

ernestomeda

## ACCESSORIO PORTATAGLIERI IN ACCIAIO STEEL CHOPPING BOARD RACK

Con 4 taglieri in “Teflon”.  
With 4 “Teflon” chopping boards.



← 387 → mm

7507181

## ACCESSORIO PORTABARATTOLI ROVERE DARK DARK OAK JAR HOLDER

Con barattoli in acciaio.  
With steel jars.



← 387 → mm

75071817



# “ORGANIZER”

ACCESSORI / ACCESSORIES

CODICE / CODE

ernestomeda

## MENSOLA ROVERE DARK E ACCIAIO CON PRESA SHUKO DARK OAK AND STEEL SHELF WITH “SCHUKO” SOCKET

Kit due prese con cornice cromata.  
Set of two sockets with chromed surround.



← 387 → mm

MENSOLA / SHELF 75071810  
PRESE / SOCKETS 31100640

## MENSOLA CON ROVERE DARK E ACCIAIO SHELF WITH DARK OAK AND STEEL



← 387 → mm

75071812



# “ORGANIZER”

ACCESSORI / ACCESSORIES

CODICE / CODE

ernestomeda

## ACCESSORIO PORTACOLTELLI KNIFE RACK ACCESSORY

In rovere dark e acciaio.  
In dark oak and steel.



← 387 → mm

75071809

## ACCESSORIO PORTAROTOLO KITCHEN ROLL HOLDER ACCESSORY

In rovere dark e acciaio.  
In dark oak and steel.



← 342 → mm

75071813

# “ORGANIZER”

ACCESSORI / ACCESSORIES

CODICE / CODE

ernestomeda

## ACCESSORIO PORTAVASCETTE BASIN HOLDER ACCESSORY

In rovere dark con vasche  
in acciaio.

In dark oak with steel basins.



← 387 → mm

75071814

## ACCESSORIO PORTASPEZIE SPICE RACK ACCESSORY

In rovere dark e acciaio  
con 4 barattoli portaspezie  
da 6 cm in acciaio.

In dark oak and steel  
with 4 steel 6 cm spice jars.



← 342 → mm

75071816